




## ACTA DE PUBLICACION DE ESTADOS FINANCIEROS

Adriana Lucia Carvajal Valencia, contadora de la Empresa Social del Estado Hospital Marco Fidel Suarez de Bello. En cumplimiento de lo establecido en el artículo 34 de la ley 222 de 1.995 y en concordancia con la circular externa N° 004 de febrero 15 de 2016 de la Superintendencia Nacional de Salud y el numeral 7 capitulo II, sección II, título II, parte I del régimen de contabilidad pública, proceder a publicar por (30) días en la página web de la entidad, los estados financieros comparativos a diciembre 31 de 2014-2013, hoy 29 de febrero de 2016.

  
ADRIANA LUCIA CARVAJA VALENCIA

Contadora



EMPRESA SOCIAL DEL ESTADO HOSPITAL MARCO FIDEL SUAREZ

BELLO-ANTIOQUIA, NIT 890.985.703-5

"VIGILADO SUPERSALUD"

BALANCE GENERAL COMPARATIVO

AL 31 DE DICIEMBRE 2014-2013

(Cifras en miles de pesos)

Código	Descripcion	Notas	2.014	2.013	Variacion \$	Variacion %	Participacion \$
<b>ACTIVOS</b>							
	<b>CORRIENTE</b>		<b>21.620.074</b>	<b>19.084.424</b>	<b>2.535.650</b>	<b>13,29%</b>	<b>37,84%</b>
11	Efectivo	(003)	696.086	939.701	-243.614	-1,28%	1,22%
1105	Caja		6.436	26.616	-20.180	-0,11%	0,01%
1110	Bancos y corporaciones		689.651	913.085	-223.434	-1,17%	1,21%
14	<b>Deudores</b>	<b>(005)</b>	<b>19.867.183</b>	<b>17.577.827</b>	<b>2.289.356</b>	<b>12,00%</b>	<b>34,77%</b>
1409	servicios de salud		34.918.301	28.480.571	6.437.730	33,73%	61,11%
1413	Trnsferencias cxc (estampilla)		0		0	0,00%	0,00%
1420	AVANCES Y ANTICIPOS ENTREGADOS		381.655		381.655	2,00%	0,67%
1425	DEPOSITOS ENTREGADOS		0		0	0,00%	0,00%
1470	Otros deudores			528.994	-528.994	-2,77%	0,00%
1480	Provisión para deudores		-15.432.773	-11.431.738	-4.001.035	-20,96%	-27,01%
15	<b>Inventarios</b>	<b>(006)</b>	<b>870.441</b>	<b>566.896</b>	<b>303.545</b>	<b>1,59%</b>	<b>1,52%</b>
1518	Materiales para la prestación de servicio		920.427	616.882	303.545	1,59%	1,61%
1580	Provisión para protección de inventarios		-49.986	-49.986	0	0,00%	-0,09%
19	<b>Otros activos</b>		<b>186.363</b>	<b>0</b>	<b>186.363</b>	<b>0,98%</b>	<b>0,33%</b>
1905	Bienes y Servicios Pagados por Anticipado		90.050		90.050	0,47%	0,16%
1910	Cargos Diferidos		96.313		96.313	0,50%	0,17%
	<b>NO CORRIENTE</b>		<b>35.518.493</b>	<b>29.762.064</b>	<b>5.756.428</b>	<b>30,16%</b>	<b>62,16%</b>
12	<b>Inversiones</b>	<b>(004)</b>	<b>0</b>	<b>0</b>	<b>0</b>	<b>0,00%</b>	<b>0,00%</b>
1202	Administración de liquidez		0	0	0	0,00%	0,00%
1207	INVERSIONES PATRIMONIALES EN ENTIDADES NO CONTROLADAS		11.044	11.044	0	0,00%	0,02%
1280	PROVISION PARA PROTECCION INVERSIONES		-11.044	-11.044	0	0,00%	-0,02%
14	<b>Deudores</b>	<b>(005)</b>	<b>14.932.418</b>	<b>10.096.423</b>	<b>4.835.994</b>	<b>25,34%</b>	<b>26,13%</b>
1475	servicios de salud		14.513.262	10.096.423	4.416.838	23,14%	25,40%
1470	Otros deudores		419.156		419.156	2,20%	0,73%
1480	Provisión para deudores				0	0,00%	0,00%
16	<b>Propiedades, planta y equipo</b>	<b>(007)</b>	<b>8.312.228</b>	<b>7.292.444</b>	<b>1.019.784</b>	<b>5,34%</b>	<b>14,55%</b>
1605	Terrenos		212.308	212.308	0	0,00%	0,37%
1615	Construcciones en curso		0	0	0	0,00%	0,00%
1635	Bienes muebles en bodega		221.801	161.688	60.112	0,31%	0,39%
1640	Edificaciones		3.934.005	3.934.005	0	0,00%	6,89%
1645	Plantas, ductos y tuneles		240.119	240.119	0	0,00%	0,42%
1650	REDES, LINEAS Y CABLES		187.863	187.863	0	0,00%	0,33%
1655	Maquinaria y equipo		114.839	91.681	23.158	0,12%	0,20%
1660	Equipo médico y científico		4.735.833	3.484.843	1.250.990	6,56%	8,29%
1665	Muebles, enseres y equipos de oficina		2.366.010	1.890.170	475.840	2,49%	4,14%
1670	Equipos de comunicación y computación		1.636.255	1.230.533	405.722	2,13%	2,86%
1675	Equipo de transporte, tracción y elevac.		130.000	130.000	0	0,00%	0,23%
1680	Equipo de comedor, cocina, desp. y hotele.		39.762	39.762	0	0,00%	0,07%
1685	Depreciación acumulada		-5.506.567	-4.310.528	-1.196.039	-6,27%	-9,64%
19	<b>Otros activos</b>		<b>12.273.847</b>	<b>12.373.197</b>	<b>-99.350</b>	<b>-0,52%</b>	<b>21,48%</b>
1905	Bienes y Servicios Pagados por Anticipado		1.840.939	1.728.420	112.519	0,59%	3,22%
1910	CARGOS DIFERIDOS	(008)		54.307	-54.307	-0,28%	0,00%
1915	OBRA S Y MEJORAS EN PROPIEDAD AJENA	(011)	0	77.995	-77.995	-0,41%	0,00%
1920	Bienes entregados a Terceros		0	0	0	0,00%	0,00%
1925	Amortización Acumulada de Bienes entregados a Terceros		0	0	0	0,00%	0,00%
1941	BIENES ADQUIRIDOS EN "LEASING FINANCIERO"	(012)	179.058	108.244	70.814	0,37%	0,31%
1942	DEPRECIACION BIENES ADQUIRIDOS LEASING		-105.190	0	-105.190	-0,55%	-0,18%
1970	Intangibles	(013)	1.935.972	1.115.292	820.680	4,30%	3,39%
1975	Amortización Acumulada de Intangibles		-1.486.046	-620.176	-865.870	-4,54%	-2,60%
1999	Valorizaciones	(014)	9.909.115	9.909.115	0	0,00%	17,34%
	<b>TOTAL ACTIVO</b>		<b>57.138.567</b>	<b>48.846.488</b>	<b>8.292.079</b>	<b>43,45%</b>	<b>100,00%</b>
	<b>CUENTAS DE ORDEN DEUDORAS (9)</b>	<b>(024)</b>	<b>0</b>	<b>0</b>	<b>0</b>	<b>0,00%</b>	<b>0,00%</b>
81	Derechos contingentes		3.715.055	0	3.715.055	19,47%	6,50%
83	Deudoras de control		2.777.259	9.926.565	-7.149.306	-37,46%	4,86%
89	Deudoras por contra (cr)		-6.492.314	-9.926.565	3.434.251	18,00%	-11,36%

<b>PASIVOS</b>							
	<b>CORRIENTE</b>		<b>19.017.151</b>	<b>17.410.649</b>	<b>1.606.501</b>	<b>8,42%</b>	<b>33,28%</b>
24	Cuentas por pagar	(015)	17.958.633	14.231.165	3.727.468	19,53%	31,43%
2401	Adquisición de bienes y servicios		7.277.155	6.564.760	712.394	3,73%	12,74%



EMPRESA SOCIAL DEL ESTADO HOSPITAL MARCO FIDEL SUAREZ

BELLO-ANTIOQUIA, NIT 890.985.703-5

"VIGILADO SUPERSALUD"

BALANCE GENERAL COMPARATIVO

AL 31 DE DICIEMBRE 2014-2013

(Cifras en miles de pesos)

Código	Descripcion	Notas	2014	2013	Variacion \$	Variacion %	Participacion \$
2425	Acreeedores	(016)	9.851.251	7.294.913	2.556.338	13,39%	17,24%
2436	RETENCION EN LA FUENTE E IMPTO TIMBRE		144.340	104.788	39.552	0,21%	0,25%
2440	Impuestos, contribuciones y tasas por pagar	(018)	679.716	238.908	440.808	2,31%	1,19%
2445	IMPUESTO AL VALOR AGREGADO/IVA		6.171	1.599	4.572	0,02%	0,01%
2455	DEPOSITOS RECIBIDOS EN GARANTIA	(017)		26.196	-26.196	-0,14%	0,00%
2460	Creditos Judiciales	(017)	0	0	0	0,00%	0,00%
25	Obligaciones labo de seg.social integral	(019)	757.695	577.796	179.899	0,94%	1,33%
2505	Salarios y prestaciones sociales		757.695	577.796	179.899	0,94%	1,33%
2510	Pensiones por pagar		0	0	0	0,00%	0,00%
27	Pasivos Estimados	(021)	261.831	0	261.831	1,37%	0,46%
2715	Provision para prestaciones sociales		0	0	0	0,00%	0,00%
2720	Provision para pensiones		0	0	0	0,00%	0,00%
2790	PROVISIONES DIVERSAS		261.831	0	261.831	1,37%	0,46%
29	Otros Pasivos		38.992	2.601.688	-2.562.696	-13,43%	0,07%
2905	Recaudos a Favor de Terceros	(022)	38.992	2.601.688	-2.562.696	-13,43%	0,07%
2910	Ingresos Recibidos por Anticipado		0	0	0	0,00%	0,00%
					0	0,00%	0,00%
	<b>NO CORRIENTE</b>		<b>9.227.331</b>	<b>5.465.107</b>	<b>3.762.224</b>	<b>19,71%</b>	<b>16,15%</b>
22	Operaciones de crédito público	(020)	1.238.985	1.565.878	-326.894	-1,71%	2,17%
2203	OPERACIONES CREDITO PUB.INTERNAS CP		0	0	0	0,00%	0,00%
2208	Deuda publica Interna de Largo Plazo		1.238.985	1.565.878	-326.894	-1,71%	2,17%
23	Operaciones de financiamiento interno		40.816	79.864	-39.048	-0,20%	0,07%
2306	OPERAC. DE FINANCIAMIENTO INT. CORTO P.		40.816	79.864	-39.048	-0,20%	0,07%
2307	Operaciones de financiamiento interno corto plazo		0	0	0	0,00%	0,00%
25	Obligaciones laborales y de Seg.Soc.	(019)	0	328.023	-328.023	-1,72%	0,00%
2505	Salarios y prestaciones sociales			328.023	-328.023	-1,72%	0,00%
27	Pasivos estimados	(021)	5.261.261	3.491.342	1.769.919	9,27%	9,21%
2710	Provisión para contingencias		5.261.261	3.491.342	1.769.919	9,27%	9,21%
2720	Provisión para pensiones		0	0	0	0,00%	0,00%
2721	Provisión para bonos pensionales		0	0	0	0,00%	0,00%
29	Otros Pasivos		2.686.269	0	2.686.269	14,08%	4,70%
2905	Recaudos a Favor de Terceros	(022)	2.686.269	0	2.686.269	14,08%	4,70%
					0	0,00%	0,00%
	<b>TOTAL PASIVO</b>		<b>28.244.482</b>	<b>22.875.757</b>	<b>5.368.725</b>	<b>28,13%</b>	<b>49,43%</b>

PATRIMONIO							
32	Patrimonio institucional	(023)	28.894.085	25.970.732	2.923.354	15,32%	50,57%
3208	Capital fiscal		15.829.257	13.988.870	1.840.387	9,64%	27,70%
3225	Utilidad o pérdida de ejerc.anteriores		0	0	0	0,00%	0,00%
3230	Resultado del ejercicio		2.923.350	1.840.386	1.082.964	5,67%	5,12%
3235	Superávit por donación		232.361	232.361	0	0,00%	0,41%
3240	Superávit por valorización		9.909.117	9.909.115	2	0,00%	17,34%
3255	Patrimonio Institucional incorporado		0	0	0	0,00%	0,00%
	<b>TOTAL PASIVO Y PATRIMONIO</b>		<b>57.138.567</b>	<b>48.846.488</b>	<b>8.292.079</b>	<b>43,45%</b>	<b>100,00%</b>
			0	0	0	0,00%	0,00%
	<b>CUENTAS DE ORDEN ACREEDORAS (10)</b>		<b>0</b>	<b>0</b>	<b>0</b>	<b>0,00%</b>	<b>0,00%</b>
					0	0,00%	0,00%
91	Responsabilidades contingentes		47.519.772	47.115.202	404.571	2,12%	83,17%
93	Acreedoras de control		15.507.174	11.118.592	4.388.581	23,00%	27,14%
99	Acreedoras por contra (db)		-63.026.946	-58.233.794	-4.793.152	-25,12%	-110,31%

"Ver certificado Anexo"

JOSE DAVID ALVAREZ RAMIREZ  
Gerente

ADRIANA LUCIA CARVAJAL VALENCIA  
Contadora

GUSTAVO ALBERTO CARDONA C  
Revisor Fiscal



**EMPRESA SOCIAL DEL ESTADO HOSPITAL MARO FIDEL SUAREZ**  
**BELLO-ANTIOQUIA, NIT 890,985,703-5**  
**"VIGILADO SUPERSALUD"**  
**ESTADO DE ACTIVIDAD FINANCIERA, ECONOMICA, SOCIAL Y AMBIENTAL**  
**DE 01 ENERO A 31 DICIEMBRE 2014-2013**  
**(Cifras en miles de pesos)**

Código	Descripcion	Notas	2.014	2.013	% Participacion	Variacion \$	Variacion %
	<b>INGRESOS OPERACIONALES</b>	<b>025</b>	<b>79.597.551</b>	<b>65.545.743</b>	<b>14.051.807</b>	<b>21,44%</b>	<b>100,00%</b>
<b>42</b>	<b>VENTA DE BIENES</b>		<b>37.857</b>	<b>60.723</b>	<b>-22.865</b>	<b>-37,66%</b>	<b>0,05%</b>
4210	VENTA DE BIENES		37.857	60.723	-22.865	-37,66%	0,05%
<b>43</b>	<b>VENTA DE SERVICIOS</b>		<b>79.559.693</b>	<b>65.485.021</b>	<b>14.074.673</b>	<b>21,49%</b>	<b>99,95%</b>
4312	Servicios de salud		79.593.576	65.512.353			
4395	Devoluciones en ventas de servicios		-33.883	-27.333	-6.551	0,00%	-0,04%
<b>62</b>	<b>COSTO DE VENTAS BIENES</b>	<b>026</b>	<b>24.040</b>	<b>35.356</b>	<b>-11.316</b>	<b>-32,01%</b>	<b>0,03%</b>
6210	Servicios de salud		24.040	35.356	-11.316	-32,01%	0,03%
<b>63</b>	<b>COSTO DE VENTAS SERVICIOS</b>	<b>026</b>	<b>61.956.443</b>	<b>50.017.221</b>	<b>11.939.222</b>	<b>23,87%</b>	<b>77,84%</b>
6310	Servicios de salud		61.956.443	50.017.221	11.939.222	23,87%	77,84%
	<b>GASTOS OPERACIONALES</b>		<b>15.991.811</b>	<b>14.281.425</b>	<b>1.710.385</b>	<b>11,98%</b>	<b>20,09%</b>
<b>51</b>	<b>Administración</b>	<b>027</b>	<b>7.405.857</b>	<b>5.167.776</b>	<b>2.238.081</b>	<b>43,31%</b>	<b>9,30%</b>
5101	Sueldos y Salarios		4.894.620	3.289.920	1.604.699	48,78%	6,15%
5102	Contribuciones Imputadas		3.631	10.620	-6.990	-65,81%	0,00%
5103	Contribuciones Efectivas		171.696	174.005	-2.310	-1,33%	0,22%
5104	Aportes Sobre la Nómina		40.494	43.672	-3.177	-7,28%	0,05%
5111	Generales		1.684.321	1.494.033	190.287	12,74%	2,12%
5120	Impuestos y Contribuciones		611.096	155.525	455.571	292,93%	0,77%
<b>53</b>	<b>Provisiones, Agotamiento, Depreciaciones y A</b>	<b>028</b>	<b>8.585.953</b>	<b>9.113.649</b>	<b>-527.696</b>	<b>-5,79%</b>	<b>10,79%</b>
5304	Provisión para Deudores		4.812.976	5.582.811	-769.835	-13,79%	6,05%
5306	Provision de Inventario		0	23.457	-23.457	-100,00%	0,00%
5314	Provision para contingencias		2.500.000	2.500.000	0	0,00%	3,14%
5330	Depreciación de Propiedad, Planta y Equipo		364.028	928.266	-564.238	-60,78%	0,46%
5345	Amortización de Intangibles		908.949	79.115	829.834	1048,89%	1,14%
					0		
	<b>EXCEDENTE (DÉFICIT) OPERACIONAL</b>		<b>1.625.257</b>	<b>1.211.741</b>	<b>413.516</b>	<b>34,13%</b>	<b>2,04%</b>
<b>44</b>	<b>Transferencias</b>	<b>029</b>	<b>386.095</b>	<b>1.396.563</b>	<b>-1.010.468</b>	<b>-72,35%</b>	<b>0,49%</b>
4428	Otras Transferencias		386.095	1.396.563	-1.010.468	-72,35%	0,49%
<b>48</b>	<b>OTROS INGRESOS</b>	<b>030</b>	<b>2.242.536</b>	<b>1.046.225</b>	<b>1.196.312</b>	<b>114,35%</b>	<b>2,82%</b>
4805	Financieros		41.869	25.740	16.129	62,66%	0,05%
4808	Otros Ingresos Ordinarios		1.257.262	148.279	1.108.983	100,00%	1,58%
480822	Margen en la Contratación de servicios de salud		0	0	0		0,00%
4810	Extraordinarios		643.934	682.571	-38.637	-5,66%	0,81%
4815	Ajuste de Ejercicios Anteriores		299.471	189.635	109.836	57,92%	0,38%
<b>58</b>	<b>OTROS GASTOS</b>	<b>031</b>	<b>1.330.538</b>	<b>1.814.143</b>	<b>-483.605</b>	<b>-26,66%</b>	<b>1,67%</b>
5801	Intereses		216.727	181.956	34.771	19,11%	0,27%
5802	COMISIONES		26.227	30.273			
5805	FINANCIEROS		2.588	33.717			
5808	Otros Gastos Ordinarios		627.593	649.269	-21.676	100,00%	0,79%
580814	Margen en la Contratación de servicios de salud	035	0	0	0		0,00%
5810	Extraordinarios		14.367	38.747	-24.380	100,00%	0,02%
5815	Ajuste de Ejercicios Anteriores	036	443.036	880.180	-437.144	-49,67%	0,56%
	<b>EXCEDENTE (DÉFICIT) DEL EJERCICIO</b>		<b>2.923.350</b>	<b>1.840.386</b>	<b>1.082.964</b>	<b>58,84%</b>	<b>3,67%</b>

"Ver certificado Anexo"

  
**JOSE DAVID ALVAREZ RAMIREZ**  
 Gerente

  
**ADRIANA LUCIA CARVAJAL VALENCIA**  
 Contadora

  
**GUSTAVO ALBERTO CARDONA O**  
 Revisor Fiscal





Bello, 31 de diciembre de 2014


E.S.E. HOSPITAL MARCO FIDEL SUÁREZ  
BELLO – ANTIOQUIA

CERTIFICACIÓN ESTADOS FINANCIEROS


Los suscritos, Representante legal y Contador de La E.S.E. Hospital Marco Fidel Suárez, certifican que las cifras contenidas en Los Estados Financieros a 31 de diciembre de 2014, fueron tomadas fielmente de los libros de contabilidad, y se verificaron previamente las siguientes afirmaciones contenidas en ellos:

1. Todos los Activos y Pasivos incluidos en Los Estados Financieros de La E.S.E. Hospital Marco Fidel Suárez, a 31 de diciembre de 2014, existen y todas las transacciones incluidas en dichos estados financieros, fueron realizadas durante el año.
2. Todos los hechos económicos realizados por La E.S.E. Hospital Marco Fidel Suárez a 31 de diciembre de 2014, fueron reconocidos en los Estados Financieros. Tales hechos fueron registrados por sus valores apropiados, debidamente clasificados, descritos y revelados, de acuerdo con los principios de la contabilidad generalmente aceptados en Colombia.
3. Los Activos representan probables beneficios o derechos económicos futuros a favor de La E.S.E. Hospital Marco Fidel Suárez, y Los Pasivos representan obligaciones futuras a cargo del mismo, a 31 de diciembre de 2014.

  
JOSE DAVID ALVAREZ RAMIREZ  
Gerente  
C.C. 98.568.475 

  
ADRIANA LUJÍA CARVAJAL VALENCIA  
Contadora Pública  
T.P. 111155-T





Medellín, 19 de Febrero de 2015

## DICTAMEN DEL REVISOR FISCAL


Señores  
JUNTA DIRECTIVA  
E.S.E HOSPITAL MARCO FIDEL SUAREZ  
Ciudad

He examinado el Balance General de la E.S.E Hospital Marco Fidel Suárez de Bello a Diciembre 31 de 2014 y su correspondiente Estado de Resultados, de Cambios en el Patrimonio, de Cambios en la Situación Financiera y de Flujo de Efectivo, por el año terminado en esa fecha, así como las revelaciones a través de las notas a dichos Estados, preparadas de acuerdo a lo estipulado en la resolución 400 del año 2000 de la Contaduría General de la Nación y en concordancia con la ley 222 de 1995 y el decreto 2649 de 1993 que hacen parte integral de los mismos.

La preparación de los Estados Financieros es de responsabilidad de la administración de la Entidad. Dentro de mis funciones como Revisor Fiscal, consiste en expresar a través de éste dictamen, una opinión sobre los mencionados Estados, fundamentado en mi trabajo de Auditoría.

Obtuve la información necesaria para cumplir mis funciones y efectué mis exámenes de acuerdo con normas de Auditoría Generalmente aceptadas en Colombia. Dichas normas requieren que planifique y ejecute la Auditoría de tal forma que se obtenga seguridad razonable en cuanto a si los Estados Financieros están libres de errores de importancia. Una Auditoría incluye el examen sobre una base de pruebas selectivas, de las evidencias que soportan las cifras y las correspondientes revelaciones en los Estados Financieros. Así mismo, comprende una evaluación de las normas Contables utilizadas y de las estimaciones hechas por la administración de la entidad, así como de la presentación de los Estados Financieros en su conjunto. Considero por lo tanto que mi Auditoría proporciona una base razonable para fundamentar la opinión que expreso a continuación:

En mi opinión, los Estados Financieros Mencionados, tomados fielmente de los libros y adjuntos a éste dictamen, presentan razonablemente la situación financiera de la E.S.E Hospital Marco Fidel Suárez a diciembre 31 de 2014, los



Resultados de sus operaciones y sus flujos de efectivo por el año terminado en esa fecha de conformidad con principios de contabilidad generalmente aceptados en Colombia, aplicados de acuerdo a la forma en que rigieron durante dicho periodo.

La revisoría Fiscal en su proceso de Auditoria efectuó a la administración las recomendaciones pertinentes relacionadas principalmente con las Cuentas por cobrar a Clientes( Cartera) y demás deudores, como también lo referente a los inventarios de activos fijos, inventarios de farmacia y aportes patronales.

Por otra parte, y fundamentado en los resultados de mi Auditoria, conceptúo que:la Contabilidad de la E.S.E Hospital Marco Fidel Suárez, ha sido llevada conforme a las normas legales y a la técnica Contable; las operaciones registradas en los libros y los actos de la administración se ajustan a los Estatutos y a las decisiones de la Junta Directiva; la correspondencia, los comprobantes de las cuentas y los documentos soporte, los contratos y los libros de actas, se llevan y se conservan adecuadamente; a nivel general existen medidas adecuadas para el control, conservación y custodia de los bienes de la entidad y los terceros que están en su poder.

El Hospital Marco Fidel Suárez, fue evaluado por la Contraloría General de Antioquia vigencia 2013, cuyo informe definitivo reposa en la administración de la entidad.


Conceptúo además, que existe concordancia entre los Estados Financieros que se acompañan y el informe de gestión preparado por los administradores del Hospital. Así mismo, en cumplimiento a lo dispuesto en el artículo 50 de la ley 789 del 27 de diciembre de 2002, confirmo que la entidad cumplió en forma correcta y oportuna con el pago de los aportes al Sistema de Seguridad Social por la vigencia 2014 sobre salarios y demás pagos laborales efectuados a los empleados que estuvieron a cargo de la E.S.E Hospital Marco Fidel Suárez durante dicho año.

La Sección de Contabilidad Realizó Conciliaciones con las distintas dependencias que complementan la información contable de la Entidad, como son Tesorería, Cartera, Activos Fijos, Farmacia, entre otras, permitiendo así que la información presentada sea efectivamente confiable.

Se dio también cumplimiento a lo establecido en el Estatuto Tributario en lo relacionado con la aplicación de las tarifas por retención en la fuente y su consignación oportuna, la declaración de ingresos y patrimonio y los medios magnéticos, de acuerdo al calendario tributario Fijado para tal fin por la Dirección de Impuestos y Aduanas Nacionales-DIAN.

Examiné igualmente el cumplimiento de las normas legales en cuanto a la posesión y utilización del Software al servicio de la entidad el cual cumple con los requisitos de licenciamiento exigidos por la ley.

Atentamente,



**GUSTAVO ALBERTO CARDONA CADAVID**  
Revisor Fiscal