



## ACTA DE PUBLICACION DE ESTADOS FINANCIEROS

Adriana Lucia Carvajal Valencia, contadora de la Empresa Social del Estado Hospital Marco Fidel Suarez de Bello. En cumplimiento de lo establecido en el artículo 34 de la ley 222 de 1.995 y en concordancia con la circular externa N° 000006 de diciembre 29 de 2014 de la Superintendencia Nacional de Salud y el numeral 7 capitulo II, sección II, título II, parte I del régimen de contabilidad pública, proceder a publicar por (30) días en la página web de la entidad, los estados financieros comparativos a diciembre 31 de 2013-2012.

ADRIANA LUCIA CARVAJA VALENCIA

Contadora



**EMPRESA SOCIAL DEL ESTADO HOSPITAL MARCO FIDEL SUAREZ**  
**BELLO-ANTIOQUIA, NIT 890.985.703-5**  
**"VIGILADO SUPERSALUD"**  
**BALANCE GENERAL COMPARATIVO**  
**AL 31 DE DICIEMBRE 2013-2012**  
**(Cifras en miles de pesos)**

Código	Descripción	Notas	2013	2012	Variación \$	Variación %	Participación \$
<b>ACTIVOS</b>							
<b>CORRIENTE</b>			<b>19.084.424</b>	<b>17.673.081</b>	<b>1.411.343</b>	<b>7,99%</b>	<b>39,07%</b>
11	Efectivo	(003)	939.701	490.691	449.010	2,54%	1,92%
1105	Caja		26.616	13.778	12.838	0,07%	0,05%
1110	Bancos y corporaciones		913.085	476.913	436.172	2,47%	1,87%
14	Deudores	(005)	17.577.827	16.666.146	911.681	5,16%	35,99%
1409	servicios de salud		28.480.571	21.841.388	6.639.183	37,57%	58,31%
1413	Trnsferencias cxc (estampilla)			0	0	0,00%	0,00%
1420	AVANCES Y ANTICIPOS ENTREGADOS			203.352	-203.352	-1,15%	0,00%
1425	DEPOSITOS ENTREGADOS				0	0,00%	0,00%
1470	Otros deudores		528.994	298.646	230.348	1,30%	1,08%
1480	Provisión para deudores		-11.431.738	-5.677.240	-5.754.498	-32,56%	-23,40%
15	Inventarios	(006)	566.896	452.478	114.419	0,65%	1,16%
1518	Materiales para la prestación de servicio		616.882	442.968	173.913	0,98%	1,26%
1580	Provisión para protección de inventarios		-49.986	-26.529	-23.457	-0,13%	-0,10%
19	Otros activos		0	63.766	-63.766	-0,36%	0,00%
1905	Bienes y Servicios Pagados por Anticipado			7.486	-7.486	-0,04%	0,00%
1910	Cargos Diferidos			56.280	-56.280	-0,32%	0,00%
<b>NO CORRIENTE</b>			<b>29.762.064</b>	<b>26.758.981</b>	<b>3.003.083</b>	<b>16,99%</b>	<b>60,93%</b>
12	Inversiones	(004)	0	0	0	0,00%	0,00%
1202	Administración de liquidez		0	11.738	-11.738	-0,07%	0,00%
1207	INVERSIONES PATRIMONIALES EN ENTIDADES NO CONTROLADAS		11.044		11.044	0,06%	0,02%
1280	PROVISION PARA PROTECCION INVERSIONES		-11.044	-11.738	695	0,00%	-0,02%
14	Deudores	(005)	10.096.423	7.377.535	2.718.889	15,38%	20,67%
1475	servicios de salud		10.096.423	7.377.535	2.718.889	15,38%	20,67%
1470	Otros deudores				0	0,00%	0,00%
1480	Provisión para deudores				0	0,00%	0,00%
16	Propiedades, planta y equipo	(007)	7.292.444	7.220.134	72.310	0,41%	14,93%
1605	Terrenos		212.308	212.304	4	0,00%	0,43%
1615	Construcciones en curso		0		0	0,00%	0,00%
1635	Bienes muebles en bodega		161.688		161.688	0,91%	0,33%
1640	Edificaciones		3.934.005	3.979.102	-45.097	-0,26%	8,05%
1645	Plantas, ductos y tuneles		240.119	315.207	-75.088	-0,42%	0,49%
1650	REDES, LINEAS Y CABLES		187.863	137.941	49.922	0,28%	0,38%
1655	Maquinaria y equipo		91.681	74.002	17.679	0,10%	0,19%
1660	Equipo médico y científico		3.484.843	4.372.852	-888.009	-5,02%	7,13%
1665	Muebles, enseres y equipos de oficina		1.890.170	1.010.299	879.870	4,98%	3,87%
1670	Equipos de comunicación y computación		1.230.533	1.106.769	123.764	0,70%	2,52%
1675	Equipo de transporte, tracción y elevac.		130.000		130.000	0,74%	0,27%
1680	Equipo de comedor, cocina, desp. y hotele.		39.762	41.639	-1.876	-0,01%	0,08%
1685	Depreciación acumulada		-4.310.528	-4.029.981	-280.547	-1,59%	-8,82%
19	Otros activos		12.373.197	12.161.313	211.884	1,20%	25,33%
1905	Bienes y Servicios Pagados por Anticipado		1.728.420	0	1.728.420	9,78%	3,54%
1910	CARGOS DIFERIDOS	(008)	54.307	0	54.307	0,31%	0,11%
1915	OBRA S Y MEJORAS EN PROPIEDAD AJENA	(011)	77.995	295.519	-217.525	-1,23%	0,16%
1920	Bienes entregados a Terceros		0	0	0	0,00%	0,00%
1925	Amortización Acumulada de Bienes entregados a Terceros		0	0	0	0,00%	0,00%
1941	BIENES ADQUIRIDOS EN "LEASING FINANCIERO"	(012)	108.244	143.327	-35.083	-0,20%	0,22%
1942	DEPRECIACION BIENES ADQUIRIDOS LEASING		0	0	0	0,00%	0,00%
1970	Intangibles	(013)	1.115.292	279.732	835.560	4,73%	2,28%
1975	Amortización Acumulada de Intangibles		-620.176	-55.547	-564.629	-3,19%	-1,27%
1999	Valorizaciones	(014)	9.909.115	11.498.281	-1.589.166	-8,99%	20,29%
<b>TOTAL ACTIVO</b>			<b>48.846.488</b>	<b>44.432.062</b>	<b>4.414.426</b>	<b>24,98%</b>	<b>100,00%</b>
<b>CUENTAS DE ORDEN DEUDORAS (9)</b>			<b>0</b>	<b>0</b>	<b>0</b>	<b>0,00%</b>	<b>0,00%</b>
81	Derechos contingentes		0		0	0,00%	0,00%
83	Deudoras de control		9.926.565	6.795.799	3.130.766	17,71%	20,32%
89	Deudoras por contra (cr)		-9.926.565	-6.795.799	-3.130.766	-17,71%	-20,32%

<b>PASIVOS</b>							
<b>CORRIENTE</b>			<b>17.410.649</b>	<b>16.784.358</b>	<b>626.291</b>	<b>3,54%</b>	<b>35,64%</b>
23	Operaciones de financiamiento interno		0	115.272	-115.272	-0,65%	0,00%
2306	OPERAC. DE FINANCIAMIENTO INT. CORTO P.		0	115.272	-115.272	-0,65%	0,00%
24	Cuentas por pagar	(015)	14.231.165	14.506.897	-275.732	-1,56%	29,13%
2401	Adquisición de bienes y servicios		6.564.760	4.639.393	1.925.368	10,89%	13,44%
					0		



**EMPRESA SOCIAL DEL ESTADO HOSPITAL MARCO FIDEL SUAREZ**  
**BELLO-ANTIOQUIA, NIT 890.985.703-5**  
**"VIGILADO SUPERSALUD"**  
**BALANCE GENERAL COMPARATIVO**  
**AL 31 DE DICIEMBRE 2013-2012**  
**(Cifras en miles de pesos)**

Código	Descripcion	Notas	2013	2012	Variacion \$	Variacion %	Participacion \$
2425	Acreeedores	(016)	7.294.913	9.494.054	-2.199.141	-12,44%	14,93%
2436	RETENCION EN LA FUENTE E IMPTO TIMBRE		104.788	115.221	-10.433	-0,06%	0,21%
2440	Impuestos, contribuciones y tasas por pagar	(018)	238.908	160.867	78.041	0,44%	0,49%
2445	IMPUESTO AL VALOR AGREGADO/IVA		1.599	3.682	-2.083	-0,01%	0,00%
2450	AVANCES Y ANTICIPOS RECIBIDOS		0	93.680	-93.680	-0,53%	0,00%
2455	DEPOSITOS RECIBIDOS EN GARANTIA	(017)	26.196		26.196	0,15%	0,05%
2460	Creditos Judiciales	(017)	0		0	0,00%	0,00%
25	Obligaciones labo de seg.social integral	(019)	<b>577.796</b>	<b>887.073</b>	<b>-309.277</b>	<b>-1,75%</b>	<b>1,18%</b>
2505	Salarios y prestaciones sociales		577.796	887.073	-309.277	-1,75%	1,18%
2510	Pensiones por pagar		0		0	0,00%	0,00%
27	Pasivos Estimados	(021)	0	0	0	0,00%	0,00%
2715	Provision para prestaciones sociales		0	0	0	0,00%	0,00%
2720	Provision para pensiones		0	0	0	0,00%	0,00%
2790	PROVISIONES DIVERSAS		0	0	0	0,00%	0,00%
29	Otros Pasivos		<b>2.601.688</b>	<b>1.275.116</b>	<b>1.326.572</b>	<b>7,51%</b>	<b>5,33%</b>
2905	Recaudos a Favor de Terceros	(022)	2.601.688	1.275.116	1.326.572	7,51%	5,33%
2910	Ingresos Recibidos por Anticipado		0		0	0,00%	0,00%
					0	0,00%	0,00%
	<b>NO CORRIENTE</b>		<b>5.465.107</b>	<b>3.519.577</b>	<b>1.945.530</b>	<b>11,01%</b>	<b>11,19%</b>
22	Operaciones de crédito público	(020)	<b>1.565.878</b>	<b>2.031.970</b>	<b>-466.092</b>	<b>-2,64%</b>	<b>3,21%</b>
2203	OPERACIONES CREDITO PUB.INTERNAS CP		0	0	0	0,00%	0,00%
2208	Deuda publica interna de Largo Plazo		1.565.878	2.031.970	-466.092	-2,64%	3,21%
23	Operaciones de financiamiento interno		<b>79.864</b>	<b>0</b>	<b>79.864</b>	<b>0,45%</b>	<b>0,16%</b>
2306	OPERAC. DE FINANCIAMIENTO INT. CORTO P.		79.864	0	79.864	0,45%	0,16%
2307	Operaciones de financiamiento interno corto plazo		0	0	0	0,00%	0,00%
25	Obligaciones laborales y de Seg.Soc.	(019)	<b>328.023</b>	<b>0</b>	<b>328.023</b>	<b>1,86%</b>	<b>0,67%</b>
2505	Salarios y prestaciones sociales		328.023		328.023	1,86%	0,67%
27	Pasivos estimados	(021)	<b>3.491.342</b>	<b>1.424.596</b>	<b>2.066.746</b>	<b>11,69%</b>	<b>7,15%</b>
2710	Provisión para contingencias		3.491.342	1.424.596	2.066.746	11,69%	7,15%
2720	Provisión para pensiones		0	0	0	0,00%	0,00%
2721	Provisión para bonos pensionales		0	0	0	0,00%	0,00%
29	Otros Pasivos		<b>0</b>	<b>63.011</b>	<b>-63.011</b>	<b>-0,36%</b>	<b>0,00%</b>
2905	Recaudos a Favor de Terceros	(022)		63.011	-63.011	-0,36%	0,00%
					0	0,00%	0,00%
	<b>TOTAL PASIVO</b>		<b>22.875.757</b>	<b>20.303.935</b>	<b>2.571.822</b>	<b>14,55%</b>	<b>46,83%</b>

<b>PATRIMONIO</b>							
32	Patrimonio institucional	(023)	<b>25.970.732</b>	<b>24.128.127</b>	<b>1.842.605</b>	<b>10,43%</b>	<b>53,17%</b>
3208	Capital fiscal		13.988.870	12.808.545	1.180.325	6,68%	28,64%
3225	Utilidad o pérdida de ejerc.anteriores			0	0	0,00%	0,00%
3230	Resultado del ejercicio		1.840.386	1.180.321	660.065	3,73%	3,77%
3235	Superávit por donación		232.361	232.361	0	0,00%	0,48%
3240	Superávit por valorización		9.909.115	9.906.900	2.215	0,01%	20,29%
3255	Patrimonio Institucional incorporado				0	0,00%	0,00%
	<b>TOTAL PASIVO Y PATRIMONIO</b>		<b>48.846.488</b>	<b>44.432.062</b>	<b>4.414.426</b>	<b>24,98%</b>	<b>100,00%</b>
			0	0			
	<b>CUENTAS DE ORDEN ACREEDORAS (10)</b>		<b>0</b>	<b>0</b>	<b>0</b>	<b>0,00%</b>	<b>0,00%</b>
					0	0,00%	0,00%
91	Responsabilidades contingentes		47.115.202	-45.760.770	92.875.972	525,52%	96,46%
93	Acreedoras de control		11.118.592	-10.563.177	21.681.769	122,68%	22,76%
99	Acreedoras por contra (db)		-58.233.794	56.323.947	-114.557.741	-648,20%	-119,22%

"Ver certificado Anexo"

  
**JOSE DAVID ALVAREZ RAMIREZ**  
 Gerente

  
**ADRIANA LUCIA CARVAJAL VALENCIA**  
 Contadora

  
**GUSTAVO ALBERTO GARDONA C**  
 Revisor Fiscal




**EMPRESA SOCIAL DEL ESTADO HOSPITAL MARO FIDEL SUAREZ**  
**BELLO-ANTIOQUIA, NIT 890,985,703-5**  
**"VIGILADA SUPERSALUD"**  
**ESTADO DE ACTIVIDAD FINANCIERA, ECONOMICA, SOCIAL Y AMBIENTAL**  
**DE 01 ENERO A 31 DICIEMBRE 2013-2012**  
**(Cifras en miles de pesos)**

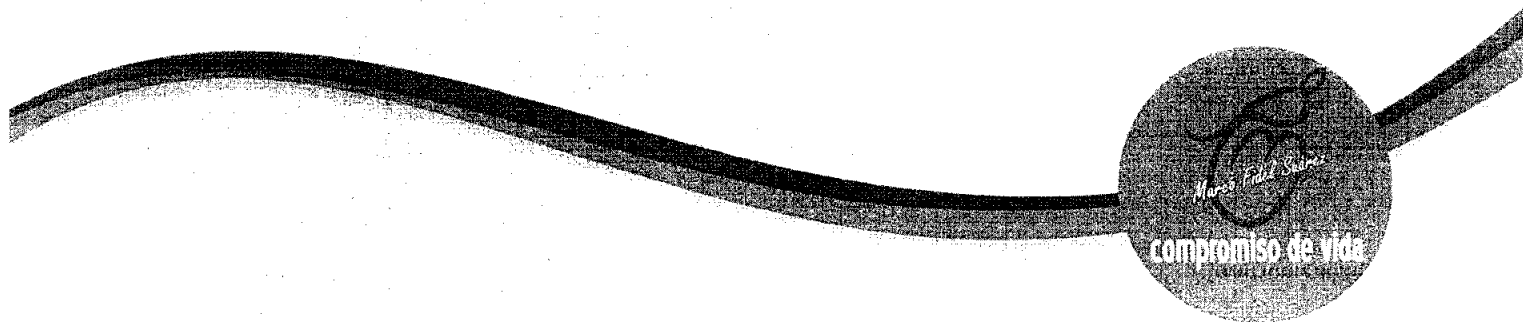
Código	Descripcion	Notas	2013	2012	% Participacion	Variacion \$	Variacion %
	<b>INGRESOS OPERACIONALES</b>	<b>025</b>	<b>65.545.743</b>	<b>50.451.636</b>	<b>15.094.107</b>	<b>29,92%</b>	<b>100,00%</b>
<b>42</b>	<b>VENTA DE BIENES</b>		<b>60.723</b>	<b>78.619</b>	<b>-17.897</b>	<b>-22,76%</b>	<b>0,09%</b>
4210	VENTA DE BIENES		60.723	78.619	-17.897	-22,76%	0,09%
<b>43</b>	<b>VENTA DE SERVICIOS</b>		<b>65.485.021</b>	<b>50.373.017</b>	<b>15.112.004</b>	<b>30,00%</b>	<b>99,91%</b>
4312	Servicios de salud		65.512.353	50.382.745			
4395	Devoluciones en ventas de servicios		-27.333	-9.728	-17.604	0,00%	-0,04%
<b>62</b>	<b>COSTO DE VENTAS BIENES</b>	<b>026</b>	<b>35.356</b>	<b>43.617</b>	<b>-8.261</b>	<b>-18,94%</b>	<b>0,05%</b>
6210	Servicios de salud		35.356	43.617	-8.261	-18,94%	0,05%
<b>63</b>	<b>COSTO DE VENTAS SERVICIOS</b>	<b>026</b>	<b>50.017.221</b>	<b>38.983.324</b>	<b>11.033.897</b>	<b>28,30%</b>	<b>76,31%</b>
6310	Servicios de salud		50.017.221	38.983.324	11.033.897	28,30%	76,31%
	<b>GASTOS OPERACIONALES</b>		<b>14.281.425</b>	<b>10.628.770</b>	<b>3.652.655</b>	<b>34,37%</b>	<b>21,79%</b>
<b>51</b>	<b>Administración</b>	<b>027</b>	<b>5.167.776</b>	<b>4.647.124</b>	<b>520.652</b>	<b>11,20%</b>	<b>7,88%</b>
5101	Sueldos y Salarios		3.289.920	2.497.122	792.799	31,75%	5,02%
5102	Contribuciones Imputadas		10.620	18.308	-7.687	-41,99%	0,02%
5103	Contribuciones Efectivas		174.005	159.852	14.153	8,85%	0,27%
5104	Aportes Sobre la Nómina		43.672	41.377	2.295	5,55%	0,07%
5111	Generales		1.494.033	1.807.970	-313.937	-17,36%	2,28%
5120	Impuestos y Contribuciones		155.525	122.495	33.030	26,96%	0,24%
<b>53</b>	<b>Provisiones, Agotamiento, Depreciaciones y A</b>	<b>028</b>	<b>9.113.649</b>	<b>5.981.646</b>	<b>3.132.003</b>	<b>52,36%</b>	<b>13,90%</b>
5302	PROVISION PARA PROTECCION DE INVERSIONES		0	11.738			
5304	Provisión para Deudores		5.582.811	4.597.788	985.022	21,42%	8,52%
5306	Provision de Inventario		23.457	22.148	1.308	5,91%	0,04%
5314	Provision para contingencias		2.500.000	1.000.000	1.500.000	0,00%	3,81%
5330	Depreciación de Propiedad, Planta y Equipo		928.266	317.458	610.809	192,41%	1,42%
5345	Amortización de Intangibles		79.115	32.513	46.602	143,33%	0,12%
					0		
	<b>EXCEDENTE (DÉFICIT) OPERACIONAL</b>		<b>1.211.741</b>	<b>795.926</b>	<b>415.815</b>	<b>52,24%</b>	<b>1,85%</b>
<b>44</b>	<b>Transferencias</b>	<b>029</b>	<b>1.396.563</b>	<b>386.969</b>	<b>1.009.594</b>	<b>260,90%</b>	<b>2,13%</b>
4428	Otras Transferencias		1.396.563	386.969	1.009.594	260,90%	2,13%
<b>48</b>	<b>OTROS INGRESOS</b>	<b>030</b>	<b>1.046.225</b>	<b>1.410.259</b>	<b>-364.035</b>	<b>-25,81%</b>	<b>1,60%</b>
4805	Financieros		25.740	96.696	-70.956	-73,38%	0,04%
4808	Otros Ingresos Ordinarios		148.279	344.004	-195.725	100,00%	0,23%
480822	Margen en la Contratación de servicios de salud		0	265.892	-265.892	-100,00%	0,00%
4810	Extraordinarios		682.571	391.558	291.013	74,32%	1,04%
4815	Ajuste de Ejercicios Anteriores		189.635	312.110	-122.474	-39,24%	0,29%
<b>58</b>	<b>OTROS GASTOS</b>	<b>031</b>	<b>1.814.143</b>	<b>1.412.833</b>	<b>401.310</b>	<b>28,40%</b>	<b>2,77%</b>
5801	Intereses		181.956	225.664	-43.708	-19,37%	0,28%
5802	COMISIONES		30.273	22.502			
5805	FINANCIEROS		33.717	4.159			
5808	Otros Gastos Ordinarios		649.269	316.989	332.280	100,00%	0,99%
580814	Margen en la Contratación de servicios de salud	035		0	0	#DIV/0!	0,00%
5810	Extraordinarios		38.747	69.729	-30.982	100,00%	0,06%
5815	Ajuste de Ejercicios Anteriores	036	880.180	773.791	106.389	13,75%	1,34%
	<b>EXCEDENTE (DÉFICIT) DEL EJERCICIO</b>		<b>1.840.386</b>	<b>1.180.321</b>	<b>660.065</b>	<b>55,92%</b>	<b>2,81%</b>

"Ver certificado Anexo"

  
**JOSE DAVID ALVAREZ RAMIREZ**  
 Gerente

  
**ADRIANA LUCIA CARVAJAL VALENCIA**  
 Contadora

  
**GUSTAVO ALBERTO CARDONA C**  
 Revisor Fiscal




Bello, 31 de enero de 2014


E.S.E. HOSPITAL MARCO FIDEL SUÁREZ  
BELLO - ANTIOQUIA

### CERTIFICACIÓN ESTADOS FINANCIEROS

Los suscritos, Representante legal y Contador de La E.S.E. Hospital Marco Fidel Suárez, certifican que las cifras contenidas en Los Estados Financieros a 31 de diciembre de 2013, fueron tomadas fielmente de los libros de contabilidad, y se verificaron previamente las siguientes afirmaciones contenidas en ellos:

1. Todos los Activos y Pasivos incluidos en Los Estados Financieros de La E.S.E. Hospital Marco Fidel Suárez, a 31 de diciembre de 2013, existen y todas las transacciones incluidas en dichos estados financieros, fueron realizadas durante el año.
2. Todos los hechos económicos realizados por La E.S.E. Hospital Marco Fidel Suárez a 31 de diciembre de 2013, fueron reconocidos en los Estados Financieros. Tales hechos fueron registrados por sus valores apropiados, debidamente clasificados, descritos y revelados, de acuerdo con los principios de la contabilidad generalmente aceptados en Colombia.
3. Los Activos representan probables beneficios o derechos económicos futuros a favor de La E.S.E. Hospital Marco Fidel Suárez, y Los Pasivos representan obligaciones futuras a cargo del mismo, a 31 de diciembre de 2013.

  
JOSE DAVID ALVAREZ RAMIREZ  
Gerente  
C.C. 98.568.475

  
ADRIANA LUCÍA CARVAL V.  
Contadora Pública  
T.P. 111155-T



Medellín, 13 de Febrero de 2014

## DICTAMEN DEL REVISOR FISCAL

Señores  
JUNTA DIRECTIVA  
E.S.E HOSPITAL MARCO FIDEL SUAREZ  
Ciudad

He examinado el Balance General de la E.S.E Hospital Marco Fidel Suárez de Bello a Diciembre 31 de 2013 y su correspondiente Estado de Resultados, de Cambios en el Patrimonio, de Cambios en la Situación Financiera y de Flujo de Efectivo, por el año terminado en esa fecha, así como las revelaciones a través de las notas a dichos Estados, preparadas de acuerdo a lo estipulado en la resolución 400 del año 2000 de la Contaduría General de la Nación y en concordancia con la ley 222 de 1995 y el decreto 2649 de 1993 que hacen parte integral de los mismos.

La preparación de los Estados Financieros es de responsabilidad de la administración de la Entidad. Dentro de mis funciones como Revisor Fiscal, consiste en expresar a través de éste dictamen, una opinión sobre los mencionados Estados, fundamentado en mi trabajo de Auditoría.

Obtuve la información necesaria para cumplir mis funciones y efectué mis exámenes de acuerdo con normas de Auditoría Generalmente aceptadas en Colombia. Dichas normas requieren que planifique y ejecute la Auditoría de tal forma que se obtenga seguridad razonable en cuanto a si los Estados Financieros están libres de errores de importancia. Una Auditoría incluye el examen sobre una base de pruebas selectivas, de las evidencias que soportan las cifras y las correspondientes revelaciones en los Estados Financieros. Así mismo, comprende una evaluación de las normas Contables utilizadas y de las estimaciones hechas por la administración de la entidad, así como de la presentación de los Estados Financieros en su conjunto. Considero por lo tanto que mi Auditoría proporciona una base razonable para fundamentar la opinión que expreso a continuación:

En mi opinión, los Estados Financieros Mencionados, tomados fielmente de los libros y adjuntos a éste dictamen, presentan razonablemente la situación financiera de la E.S.E Hospital Marco Fidel Suárez a diciembre 31 de 2013, los



Resultados de sus operaciones y sus flujos de efectivo por el año terminado en esa fecha de conformidad con principios de contabilidad generalmente aceptados en Colombia, aplicados de acuerdo a la forma en que rigieron durante dicho periodo.

La revisoría Fiscal en su proceso de Auditoria efectuó a la administración las recomendaciones pertinentes relacionadas principalmente con las Cuentas por cobrar a Clientes( Cartera) y demás deudores, como también lo referente a los inventarios de activos fijos, inventarios de farmacia y aportes patronales.

Por otra parte, y fundamentado en los resultados de mi Auditoria, conceptúo que:La Contabilidad de la E.S.E Hospital Marco Fidel Suárez, ha sido llevada conforme a las normas legales y a la técnica Contable; las operaciones registradas en los libros y los actos de la administración se ajustan a los Estatutos y a las decisiones de la Junta Directiva; la correspondencia, los comprobantes de las cuentas y los documentos soporte, los contratos y los libros de actas, se llevan y se conservan adecuadamente; a nivel general existen medidas adecuadas para el control, conservación y custodia de los bienes de la entidad y los terceros que están en su poder.

El Hospital Marco Fidel Suárez, fue evaluado por la Contraloría General de Antioquia vigencia 2012, cuyo informe definitivo reposa en la administración de la entidad.

Conceptúo además, que existe concordancia entre los Estados Financieros que se acompañan y el informe de gestión preparado por los administradores del Hospital. Así mismo, en cumplimiento a lo dispuesto en el artículo 50 de la ley 789 del 27 de diciembre de 2002, confirmo que la entidad cumplió en forma correcta y oportuna con el pago de los aportes al Sistema de Seguridad Social por la vigencia 2013 sobre salarios y demás pagos laborales efectuados a los empleados que estuvieron a cargo de la E.S.E Hospital Marco Fidel Suárez durante dicho año.

La Sección de Contabilidad Realizó Conciliaciones con las distintas dependencias que complementan la información contable de la Entidad, como son Tesorería, Cartera, Activos Fijos, Farmacia, entre otras, permitiendo así que la información presentada sea efectivamente confiable.

Se dio también cumplimiento a lo establecido en el Estatuto Tributario en lo relacionado con la aplicación de las tarifas por retención en la fuente y su consignación oportuna, la declaración de ingresos y patrimonio y los medios magnéticos, de acuerdo al calendario tributario Fijado para tal fin por la Dirección de Impuestos y Aduanas Nacionales-DIAN.



Examiné igualmente el cumplimiento de las normas legales en cuanto a la posesión y utilización del Software al servicio de la entidad el cual cumple con los requisitos de licenciamiento exigidos por la ley.

Atentamente,

A handwritten signature in black ink, appearing to read "Gustavo Alberto Cardona Cadauid".

**GUSTAVO ALBERTO CARDONA CADAVID**  
Revisor Fiscal